

Caractéristiques et particularités du bois lasuré



Visiblement en avance


Couleur de base

Les arbres poussant en divers lieux, ils dépendent des nutriments présents sur place, ce qui se traduit par une couleur de base inégale au sein de l'espèce. Ces différences d'apparence se traduisent par des nuances de couleur variables selon la teinte de la lasure.




Formation de nuages

En raison de leur croissance sur un terrain en pente ou plat, des différentes conditions climatiques et des influences environnementales, les bois présentent un comportement d'absorption inégal du fait de leur structure. Il peut en résulter la formation de nuages sur le bois après le lasurage.




Aboutage dentelé

Ce type d'assemblage de bois permet théoriquement d'obtenir des planches sans fin et d'éliminer les nœuds inesthétiques ainsi que les fissures qui diminuent la résistance. Les aboutages restent toujours visibles sur les pièces de bois lasurées.



Cernes annuels

Les cernes annuels indiquent l'âge d'un arbre et révèlent également les conditions environnementales spécifiques dans lesquelles il a grandi, et donc sa vitesse de croissance. Ces caractéristiques du bois restent également visibles avec la lasure.



Nœuds

Chaque arbre possède des nœuds et bien que le bois des fenêtres en soit dépourvu, on reconnaît encore leur présence d'origine. En de tels emplacements, le sens de croissance des fibres diffère et la structure modifiée du bois peut prendre la forme de « taches » généralement plus foncées dans les lasures.

