

DIE PARALLEL-SCHIEBETÜR PS1

Mit leichter Hand zum Sonnenlicht



Sichtbar weiter

PS1: AUS EINFACHER BEDIENUNG WIRD ERLEBNIS.

Schieben Sie den Alltag elegant zur Seite

Mehr Licht, mehr Leichtigkeit, mehr Lebensqualität! Die Parallel-Schiebetüre PS1 ist die lichtdurchflutete Antwort für alle, die von ihrer Fensterrenovation etwas mehr erwarten. Die Schweizer Nr. 1 für Holz-Metall-Fenster erweitert das erfolgreiche RF1-Programm mit einzigartigen Möglichkeiten.

Hell in doppelter Hinsicht: Das ist das Markenzeichen der PS1. Zum einen sorgt sie für viel Licht dank der schlanken Holz-Metall-Konstruktion und der 94 mm schmalen Mittelpartie. Zum anderen brilliert sie mit einer Fülle an intelligenten Eigenschaften, die die Bedienung entscheidend vereinfachen. Profitieren Sie zudem von den Vorteilen der RF1-Renovationsfenster-Technologie: Die Parallel-Schiebetüre wird in den Renovationsfensterrahmen des RF1 eingebaut – schonend und sauber, ohne staubige Baustelle.

Die PS1 besteht aus einem festen und einem beweglichen Flügel. Ihr Vorteil: Sie öffnen den beweglichen Flügel nicht in den Raum, sondern schieben ihn mühelos vor den festen Flügel. So gewinnen Sie fühlbar mehr Freiraum und verschwenden keinen Platz für die Drehbewegung des Flügels. Auf Anfrage ist die PS1 auch mit FSC® zertifiziertem Holz erhältlich.

LEICHTER AKZENTE SETZEN


Zwei verschiedene Griffe in den Varianten Silber und Weiss erlauben Ihnen, persönliche Design-Akzente zu setzen.




DIE PS1 LÄSST SICH SPIELENDE LEICHT BEDIENEN.



A. Entriegeln Sie den Flügel wie bei Ihrem Fenster mit einem einzigen 90°-Dreh.



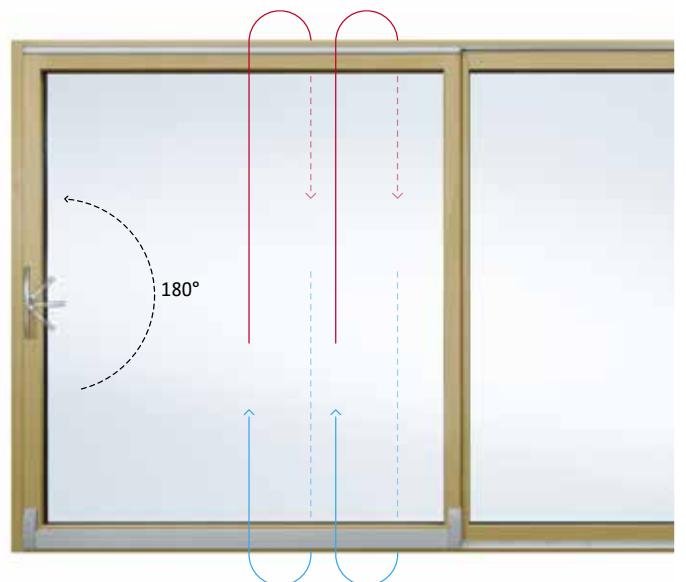
B. Schieben Sie den Flügel mit leichter Hand vor den festen Flügel. Dadurch wird Energie gespeichert.



C. Schieben Sie den Flügel wieder mühelos zu. Die gespeicherte Energie zieht den Flügel beim Schliessen automatisch in den Rahmen.

LEICHTER LÜFTEN

Durch eine 180°-Drehung des Griffs stellen Sie den Flügel circa 6 mm vom Rahmen ab. So erfolgt die Frischluftzufuhr von allen Seiten gleichmässig und zugfrei. Gut zu wissen: Auch wenn Sie die Spaltlüftung aktivieren, ist die Grund-sicherheit der PS1 gewährleistet.



PS1 VON 4B

HIGHLIGHTS ANS LICHT GEBRACHT



Idee: Schieben schafft Platz

Weil sich bei der PS1 keine Tür in den Raum öffnet, gewinnen Sie zusätzlichen Freiraum.



Natürlich stark: Metall und Holz

Die PS1 verbindet das Beste aus natürlichem Holz und pflegeleichtem Metall.



Licht: Schlank macht hell

Das schlanke Design und die 94 mm schmale Mittelpartie lassen mehr Licht in den Raum.



Lüftung: Parallel statt gekippt

Die parallele Flügel-Stellung erlaubt ein sicheres Lüften, auch wenn Sie nicht zu Hause sind.



Sicherheit: Auf Sie abgestimmt

Von Grundsicherheit GS bis zur Widerstandsklasse 2: Sie haben die Wahl.



Montage: Sanft und sauber

Der Einbau in den RF1-Renovationsfensterrahmen erfolgt schnell und ohne Staub.



Fixpreise: Keine Folgekosten

Durch die sanfte Montage entstehen keine unkalkulierbaren Kosten für Maler, Gipser und Maurer.



Minergie: Exzellente Werte

Erreichen Sie beste Energiewerte.



Heizkosten: Langfristig reduziert

Senken Sie den Energieverlust über Ihr Fenster um bis zu 75 Prozent.



Qualität: Made in Switzerland

Jede PS1 wird individuell für Sie bei 4B in Hochdorf produziert.



Ausstellungen: Ihr Aha-Erlebnis

Entdecken Sie live, welche Perspektiven Ihnen die PS1 beim Renovieren eröffnet.




MINERGIE®

SWISS
MADE

Verschiedene Gestaltungsmöglichkeiten durch die symmetrische oder asymmetrische Ausführung für ein individuelles Raumdesign.





Sichtbar weiter

4B
an der Ron 7
CH-6280 Hochdorf

Tel 041 914 50 50
www.4-b.ch